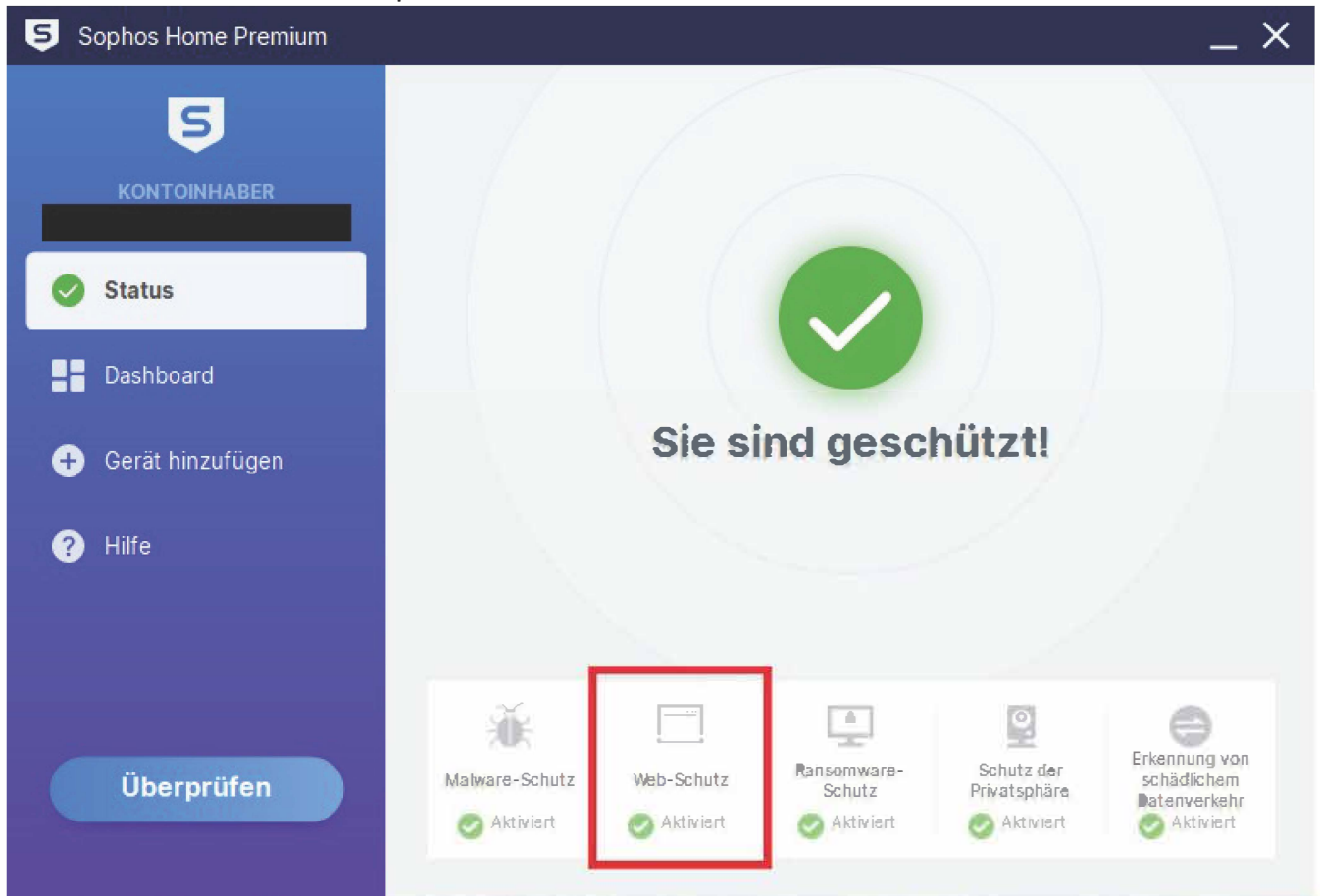


# Sophos Home Commercial Whitelisting

Anbei finden Sie eine Anleitung für das Whitelisting bei Sophos Home Commercial

## Windows

Um über Sophos Webseitenausnahmen einzurichten, öffnen Sie zunächst den Client. Im geöffneten Fenster können Sie nun unten den Menüpunkt „Web-Schutz“ finden. Öffnen Sie diesen.



Es öffnet sich nun ein Browserfenster mit der Sophos Webseite. Melden Sie sich hier mit Ihrer universitären E-Mail-Adresse und dem Passwort, das Sie bei der Buchung vergeben haben, an.

# Anmelden

Melden Sie sich an, um alle Ihre Geräte  
in der Sophos Home Cloud zu  
verwalten

E-Mail-Adresse

Kennwort






- Erlauben Sie dem aktuellen Benutzer auf diesem Computer Zugriff auf Ihr Dashboard und Ihre Einstellungen, ohne sich anzumelden.

Anmelden

[Kennwort vergessen?](#)

Hier finden Sie erneut den Punkt „Web-Schutz“/ „Web-Protection“. Öffnen Sie diesen Menüpunkt und geben Sie unter „Website-Ausschlüsse“/„Website Exceptions“ die gewünschte Webseite an und bestätigen Sie mit „Hinzufügen“. Diese wird nun von Sophos nicht mehr blockiert.

✔ This device is secured

 <b>Antivirus Protection</b> Blocks known viruses, trojans, worms, and traditional threats. <a href="#">Configure</a>	 <b>Web Protection</b> Blocks websites that are known to have malware. <a href="#">Configure</a>	 <b>Ransomware Protection</b> Stops ransomware from encrypting your files. <a href="#">Configure</a>	 <b>Privacy Protection</b> Alerts you to unwanted use of your webcam. <a href="#">Configure</a>	 <b>Malicious Traffic Detection</b> Detect programs connecting to malicious remote servers. <a href="#">Configure</a>
---	--	--	---	---

Premium Protection

STATUS | HISTORY | PROTECTION | WEB FILTERING | PRIVACY

General | Exploits | Ransomware | Web

Block browsing to the categories of websites that are known to contain malware.

### Web Protection

Block websites that are known to have malware.

### Download Reputation

Use feedback from other protected computers to generate a reputation score for downloads based on their content and website.

[Advanced Settings >](#)

### Safe Online Banking

Browser protection for safe online banking.

### Website Exceptions

Add websites here that you do not want Sophos Home to block. Enter the URL or domain name of the website.

Enter website address and press enter

### HTTPS Website Decryption

Decrypt HTTPS websites for enhanced protection and web filtering.

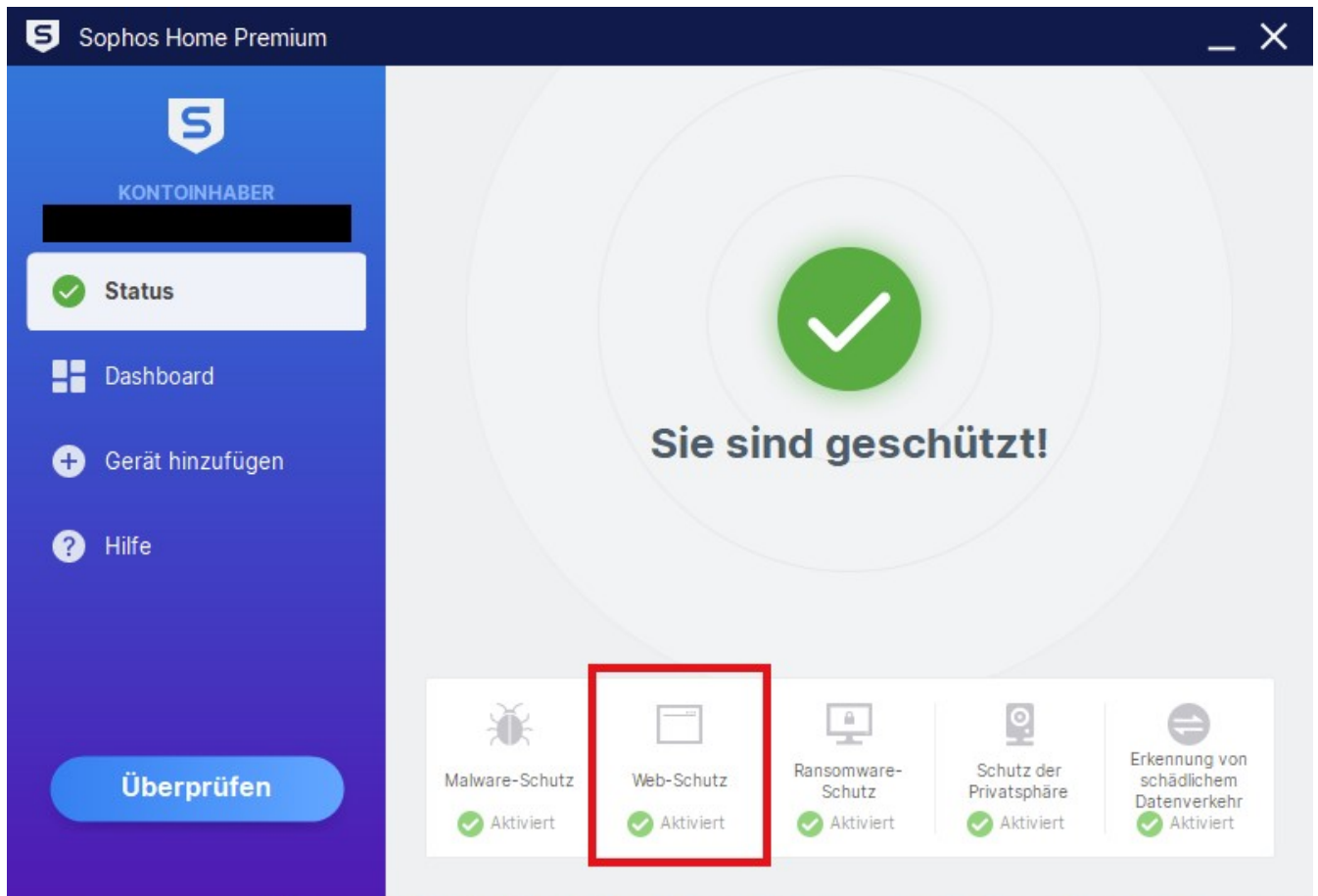
[Advanced Settings >](#)

## MacOS

Um unter MacOS über Sophos Webseitenausnahmen einzufügen, klicken Sie auf der Menüleiste das Menü für Sophos. Anschließend öffnen Sie die Einstellungen über das „...“-Symbol.



Daraufhin öffnet sich ein Fenster, in dem Sie unten den Menüpunkt „Web-Schutz“ finden können. Öffnen Sie diesen.



Es öffnet sich nun ein Browserfenster mit der Sophos Webseite. Melden Sie sich hier mit Ihrer universitären E-Mail-Adresse und dem Passwort, das Sie bei der Buchung vergeben haben, an.

# Anmelden

Melden Sie sich an, um alle Ihre Geräte  
in der Sophos Home Cloud zu  
verwalten

E-Mail-Adresse

Kennwort

- Erlauben Sie dem aktuellen Benutzer auf diesem Computer Zugriff auf Ihr Dashboard und Ihre Einstellungen, ohne sich anzumelden.

Anmelden

[Kennwort vergessen?](#)

Hier finden Sie erneut den Punkt „Web-Schutz“. Öffnen Sie diesen Menüpunkt und geben Sie unter „Website-Ausschlüsse“ die gewünschte Webseite an und bestätigen Sie mit „Hinzufügen“. Diese wird nun von Sophos nicht mehr blockiert.

✔ This device is secured



Antivirus Protection

Blocks known viruses, trojans, worms, and traditional threats.

[Configure](#)



Web Protection

Blocks websites that are known to have malware.

[Configure](#)



Ransomware Protection

Stops ransomware from encrypting your files.

[Configure](#)



Privacy Protection

Alerts you to unwanted use of your webcam.

[Configure](#)



Malicious Traffic Detection

Detect programs connecting to malicious remote servers.

[Configure](#)

Premium Protection

Block browsing to the categories of websites that are known to contain malware.

### Web Protection

Block websites that are known to have malware.



### Download Reputation

Use feedback from other protected computers to generate a reputation score for downloads based on their content and website.



[Advanced Settings >](#)

### Safe Online Banking

Browser protection for safe online banking.



### Website Exceptions

Add websites here that you do not want Sophos Home to block. Enter the URL or domain name of the website.

Enter website address and press enter

[Add](#)

### HTTPS Website Decryption

Decrypt HTTPS websites for enhanced protection and web filtering



[Advanced Settings >](#)